

GB-818 MASAJEADOR ADELGAZANTE ULTRASÓNICO

MANUAL DE INSTRUCCIONES

El Ultrasonido GB-818, con el principio de las ondas ultrasónicas generadas por alta frecuencia que pueden penetrar profundamente en los tejidos de debajo de la piel destruyendo la grasa imposible de eliminar con dietas.



- 1-Botónon/off 2-piloto encendido 3-botón de tiempo 4-indic. tiempo
5-encendido masaje 6- indicador 7-indicador 8- ajuste nivel
pulsos de intensidad modo continuo modo de

9-Indicador de nivel de intensidad

Especificaciones:

Modelo	GB-818
Max Potencia	8 watts
Corriente	Adapter Input: AC100V~240V 50/60HZ Output: DC18V 1A

- LEA ATENTAMENTE LAS INSTRUCCIONES
- CONSERVE ESTE MANUAL

ADVERTENCIA

Este producto no puede ser usado con los propósitos de diagnosticar o curar ninguna enfermedad o dolor. El aparato solo puede ser usado por alguien cualificado y competente para la utilización de estas máquinas. El fabricante y el distribuidor no asumen ninguna responsabilidad por daños causados por un uso correcto o incorrecto del equipo. El contenido de este manual no debe considerarse en ningún caso como consejo médico y el propio producto no está desarrollado para uso médico. Sólo un médico puede aconsejarle sobre su salud. Utilice el ultrasonido con responsabilidad.

INSTRUCCIONES PARA SU SEGURIDAD

ATENCIÓN: Para reducir el riesgo de daños:

- **No usar sobre heridas o áreas del cuerpo con enfermedades de la piel.**
- **No usar si no se encuentra bien en general.**
- **No debe ser usado por personas con alta presión sanguínea.**
- **No debe ser usado por personas con dolencias cardíacas.**
- **No debe ser usado por mujeres embarazadas.**
- **No debe ser usado por menores de edad.**
- **No usar sobre los ojos ni la cara.**
- **No apriete el aparato enérgicamente contra la piel, hágalo suavemente. El efecto de los infrarrojos es el mismo tanto si aprieta fuertemente como si lo hace suavemente. No espere sentir vibración como un masajeador con vibración común.**
- **Aplique el masaje con movimientos circulares y ascendentes (de acuerdo a la dirección de los músculos) en su piel. No permanezca en el mismo sitio durante más de 3 segundos. Si el ultrasonido se calienta y siente calor en la piel, reduzca el nivel de intensidad de las ondas ultrasónicas.**
- **Se recomienda dejar de pasar más de 10 minutos entre aplicación y aplicación para dejar enfriar.**
- **Antes o después de utilizar el ultrasonido debería ser limpiado y esterilizado y en buenas condiciones sanitarias.**
- **No debe utilizarse cuando se esté durmiendo o somnoliento.**
- **Desenchufe la unidad después del uso.**
- **El aparato sólo puede ser reparado por personal autorizado. No intente abrirlo por sí mismo.**
- **No golpee el ultrasonido ya que podría estropearse.**
- **Cuando esté en funcionamiento no ponga en contacto el ultrasonido con aparatos metálicos para evitar estropearlo.**
- **Bajo ninguna circunstancia sumerja el ultrasonido en agua.**
- **Mantenga la unidad en un sitio fresco y seco. En su empaque original de ser posible**

INTRODUCCIÓN

A diferencia de los geles o cremas anticelulíticos que sólo pueden llegar a la subcapa de la epidermis de la piel (la piel tiene tres capas principales de la superficie a lo más profundo: epidermis, dermis y tejido subcutáneo) el masajeador adelgazante Ultrasónico GB-818, con el principio de las ondas de ultrasonidos y de las vibraciones mecánicas generadas por alta frecuencia (1MHZ), pueden penetrar en los tejidos profundos debajo de la piel eliminando la grasa difícil de eliminar por otros

sistemas en caderas, muslos, brazos, estómago, etc.... El masajeador es muy útil para eliminar la grasa de manera eficiente, aumentar el metabolismo, suavizar las arrugas, eliminar toxinas de la piel y, en general, darle una apariencia más juvenil.

Manual de operaciones



Preparándose antes de recibir el masaje


- Limpie las zonas que va a masajear.
- Los ultrasonidos penetran el cuerpo a través del líquido mejor que a través del aire. Además, por protección del equipo y el procedimiento. Antes de conectar el equipo a la corriente aplique sobre él un producto, y antes de masajear, la parte del cuerpo sobre la que desee aplicar el masaje debería ser mojada con agua, loción, gel, crema o un aceite de masajes.


Truco para multiplicar el efecto: Aplique gel o crema anticelulítico en la zona a aplicar el masaje. Los potentes ultrasonidos harán penetrar profundamente el gel en las capas inferiores de la piel de manera que los ultrasonidos y el agente anti grasa que contiene la crema actuarán conjuntamente eliminando grasa de manera más efectiva. Si el gel o crema tiene efecto calorífico no empiece a utilizar la máquina hasta que el calor haya desaparecido.

Atención: Si el área sobre la que aplique el masaje no está húmeda y sin contacto directo sobre la piel, los efectos pueden verse sensiblemente reducidos, además de correr el riesgo de quemar el equipo y la piel del usuario.



Manual de instrucciones

1. Aplique sobre el equipo y sobre la zona a tratar crema, gel o el producto con el que se va a realizar el masaje.
2. Inserte el cable del adaptador de corriente en la clavija que tiene el ultrasonido a tal efecto. Conecte el cable a la corriente. Si no se está utilizando el equipo desconectar de la toma de corriente.
3. Presione el botón on/off  para encender/apagar.
4. Seleccione el modo presionando el botón de selección de modos. 

 Este indicador encendido indica que trabaja con el modo continuo;

 Este indicador indicar que trabaja en modo pulsos.

Tenga en cuenta que los ultrasonidos son más efectivos en el modo continuo que en el modo de pulsos.

5.  Nivel de potencia. Funciona en un rango de 1 (suave) a 8 (fuerte). La pantalla indica el nivel. Elija una potencia más intensa si utiliza el modo de pulsos y una potencia más suave si utiliza el modo continuo. Generalmente se recomienda un nivel de 3 a 7.
6.  Botón de fijación de tiempo. El rango de tiempo es de 0 a 30 minutos. El tiempo se incrementa en 5 minutos cada vez que aprieta el botón. El indicador de tiempo muestra el tiempo. Se recomienda hacer un masaje diario. Cada 10 veces que utilice el masajeador se considera un ciclo. Después de cada ciclo debe interrumpir el tratamiento durante una semana. Se recomienda un tiempo de utilización de 15 a 20 minutos.

Atención: No use el ultrasonido para grupos musculares como la zona del muslo o del estómago durante más de 30 minutos en un plazo de 12 horas. Un uso prolongado sin el apropiado tiempo de descanso puede provocar fatiga muscular.

7. Masajear en círculos sobre la piel es efectivo para destruir depósitos de grasa. Idealmente debería estar 2-3 segundos en una zona concreta de aproximadamente 10 cm. Un masaje en círculos es efectivo para tensar la piel de los brazos y eliminar la piel de naranja. No aprete muy fuerte el masajeador sobre la piel, ya que el efecto es el mismo que si lo hace suavemente. Además, si aprieta fuertemente podría dañar la piel. De todos modos, el ultrasonido debe estar en contacto con la piel. Puede seguir aplicando gel o crema sobre la piel mientras sigue moviendo el ultrasonido

8. Cuando la superficie de masaje toca la piel, se nota un cierto calor. Siga moviendo la máquina y no esté más de 3 segundos en la misma zona para evitar daños. Si nota demasiado calor, debería bajar el nivel de intensidad.

8. Desenchufe la máquina después de cada uso. Limpie la superficie masajeador con un trapo húmedo. **NUNCA SUMERJA LA UNIDAD BAJO EL AGUA, AÚN CUANDO ESTÉ DESENCHUFADA.** Mantenga el ultrasonido en un lugar seco.

Cómo funcionan los ultrasonidos

Vibración mecánica: La tecnología de los ultrasonidos se basa en la transmisión de ondas cíclicas a través de la piel y de los tejidos circundantes. La máquina de ultrasonidos manda millones de vibraciones (1.000.000) por segundo a las capas más profundas de la piel - diluyendo la grasa más pertinaz de manera que puede ser eliminada. Los ultrasonidos también contribuyen a la formación de colágeno, que reduce las antiestéticas arrugas y los depósitos de grasa. La vibración ultrasónica de alta frecuencia estimula los tejidos, acelera el metabolismo en la zona de aplicación y facilita la eliminación de toxinas.

Calor profundo: Como resultado de los millones de pequeñas ondas de sonido que se envían a su piel cada segundo, se crea un calor por fricción. Este calor, en las capas más profundas de la piel facilitan el metabolismo (rejuvenecimiento por la aparición de colágeno y reducción de depósitos de grasa). Este calor, además, permite la eliminación de toxinas como ningún jabón puede conseguir. Esta tecnología, que fue desarrollada en la década pasada y que se venía utilizando en clínicas de estética, ahora está a disposición del público general para usar en sus propias casas. Gracias al ligero calor que se produce por la fricción de las ondas de ultrasonido con las capas más profundas de su piel, las toxinas se disolverán y se eliminará la grasa celular. Esto le permitirá tener una piel más tersa, y con una apariencia más joven.